



COLEGIO  
DEL BOSQUE  
BILINGÜE  
UAN

**UAN**  
UNIVERSIDAD  
ANTONIO NARIÑO

# ENSEÑANDO A LOS NIÑOS A RECONOCER Y MANTENERSE SEGUROS ANTE EXTRAÑOS



01

¡Hola, padres! En este carrusel, exploraremos cómo podemos enseñar a nuestros hijos a identificar y protegerse de los extraños de manera segura y efectiva.



02



## DEFINE QUIÉN ES UN EXTRAÑO

Explícale a tu hijo que un extraño es alguien que no conocen o no está familiarizado con su familia y círculo cercano de amigos.

03

# ENSEÑA A CONFIAR EN SUS INSTINTOS


Anima a tu hijo a prestar atención a sus sentimientos instintivos. Enséñales que está bien sentirse incómodos o inseguros cerca de alguien que no conocen.



04

# ESTABLECE REGLAS CLARAS.

Establece reglas simples y claras sobre cómo interactuar con extraños. Por ejemplo, enseña a tus hijos a no aceptar regalos, dulces o invitaciones de extraños.





05

# PRÁCTICA DE ROLES

Juega juegos de rol con tu hijo para practicar situaciones en las que puedan encontrarse con extraños. Enséñales qué hacer si se sienten asustados o incómodos.



06


# ENSEÑA HABILIDADES DE COMUNICACIÓN

Ayuda a tus hijos a aprender a pedir ayuda de manera segura y efectiva. Practiquen juntos cómo pedir ayuda a un adulto de confianza si se sienten perdidos o en peligro.





07

## REVISA REGULARMENTE LA INFORMACIÓN:




Habla con tus hijos  
regularmente sobre  
la seguridad y revisa  
la importancia de  
mantenerse alerta y  
seguros ante  
extraños.






¿Te interesa  
saber más  
sobre este  
tema?



¡Déjanos saberlo en los  
comentarios!





¡VISITA NUESTRA PAGINA WEB!

[WWW.COLEGIODELBOSQUE.EDU.CO/](http://WWW.COLEGIODELBOSQUE.EDU.CO/)



COLEGIODELBOSQUEBILINGUE.  
UAN



COLEGIODELBOSQUEBILINGUE



@BOSQUEBILINGUE